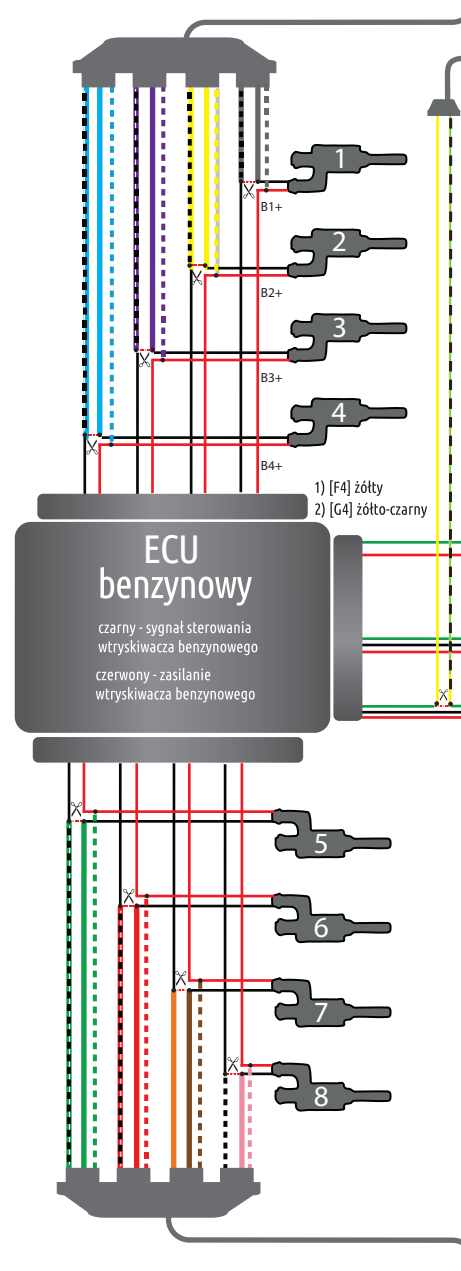
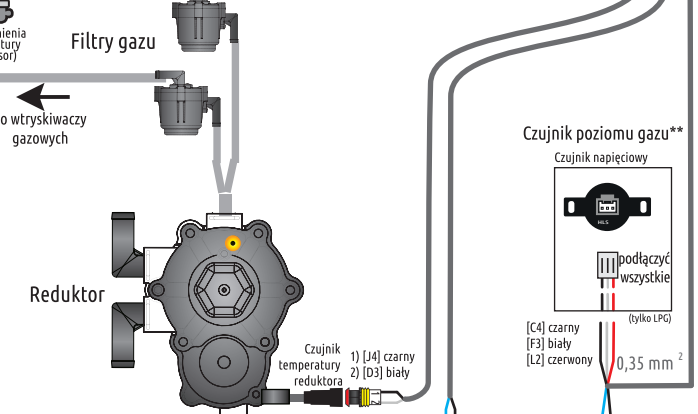
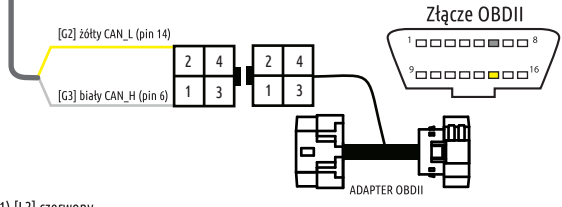
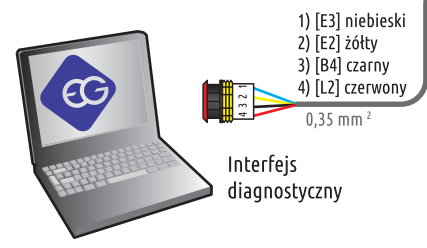


- 1) [G1] szary
- 2) [F1] szaro-czarny
- 3) [E1] szaro-biały
- 1) [J1] żółty
- 2) [H1] żółto-czarny
- 3) [D1] żółto-biały
- 1) [K2] fioletowy
- 2) [K1] fioletowo-czarny
- 3) [C1] fioletowo-biały
- 1) [K4] niebieski
- 2) [K3] niebiesko-czarny
- 3) [B1] niebiesko-biały



- 5) [A4] zielony
- 6) [A3] czerwony
- 7) [A2] brązowy
- 8) [A1] różowy
- 1) [J1] czerwony
- 2) [H1] czerwono-czarny
- 3) [D1] czerwono-biały
- 1) [K2] pomarańczowy
- 2) [K1] brązowo
- 3) [C1] brązowo-biały
- 1) [K3] czarno-biały
- 2) [K4] różowy
- 3) [B1] różowo-biały

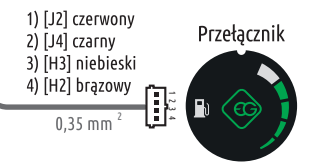
MASTER



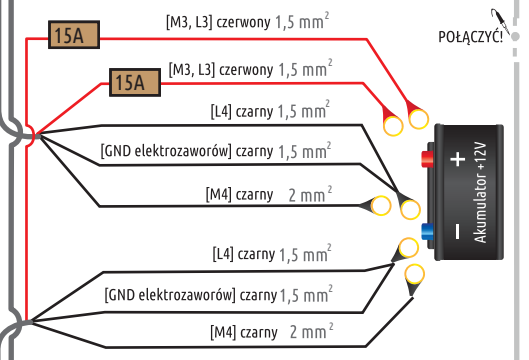
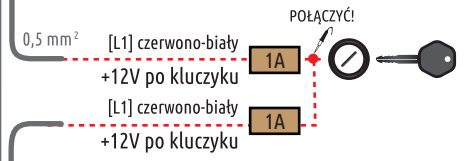
Schemat podłączenia



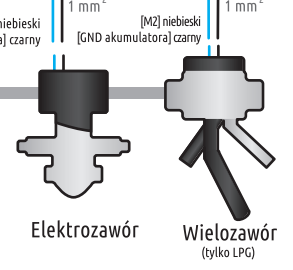
SLAVE



serwisowy RX/TX [J3] biały 0,35 mm



serwisowy RX/TX [J3] biały 0,35 mm



Sterownik master/slave EG INJECTO 48.4

A1	WTRYSKIWACZ GAZOWY 4	A2	WTRYSKIWACZ GAZOWY 3	A3	WTRYSKIWACZ GAZOWY 2	A4	WTRYSKIWACZ GAZOWY 1
B1	WTRYSKIWACZ BENZYNOWY 4 ZASILANIE	B2	-	B3	-	B4	GND DO**
C1	WTRYSKIWACZ BENZYNOWY 3 ZASILANIE	C2	CIŚNIENIE ABSOLUTNE GAZU	C3	MAP (PODCIŚNIENIE)	C4	GND CZUJNIKA POZIOMU GAZU
D1	WTRYSKIWACZ BENZYNOWY 2 ZASILANIE	D2	TEMPERATURA GAZU	D3	TEMPERATURA REDUKTORA	D4	CZUJNIK NISKIEGO CIŚNIENIA (STRONA ECU)
E1	WTRYSKIWACZ BENZYNOWY 1 ZASILANIE	E2	INTERFEJS DIAGNOSTYCZNY RX	E3	INTERFEJS DIAGNOSTYCZNY TX	E4	CZUJNIK NISKIEGO CIŚNIENIA (STRONA CZUJNIKA)
F1	WTRYSKIWACZ BENZYNOWY 1 (STRONA ECU)	F2	RPM	F3	CZUJNIK POZIOMU GAZU	F4	CZUJNIK WYSOKIEGO CIŚNIENIA (STRONA ECU)
G1	WTRYSKIWACZ BENZYNOWY 1 (STRONA WTR.)	G2	OBD II CAN L-LINE	G3	OBD II CAN H-LINE	G4	CZUJNIK WYSOKIEGO CIŚNIENIA (STRONA CZUJNIKA)
H1	WTRYSKIWACZ BENZYNOWY 2 (STRONA ECU)	H2	PRZEŁĄCZNIK PRZYCISK	H3	PRZEŁĄCZNIK TX	H4	-
J1	WTRYSKIWACZ BENZYNOWY 2 (STRONA WTR.)	J2	+5V DO ZASILANIA PRZEŁĄCZNIKA	J3	PROGRAMOWALNY KANAŁ RX/TX	J4	GND DO***
K1	WTRYSKIWACZ BENZYNOWY 3 (STRONA ECU)	K2	WTRYSKIWACZ BENZYNOWY 3 (STRONA WTR.)	K3	WTRYSKIWACZ BENZYNOWY 4 (STRONA ECU)	K4	WTRYSKIWACZ BENZYNOWY 4 (STRONA WTR.)
L1	+12V PO KLUCZYKU	L2	+12V DO*	L3	+12V AKUMULATORA	L4	GND AKUMULATORA
M1	+12V WTRYSKIWACZY GAZOWYCH	M2	+12V DO ELEKTROZAWORÓW	M3	+12V AKUMULATORA	M4	GND AKUMULATORA

* (INTERFEJSU, MAPSENSORA, WSKAZANIE POZIOMU GAZU)

** (INTERFEJSU, MAPSENSORA)

*** (CZUJNIKA TEMP. REDUKTORA I PRZEŁĄCZNIKA)

**Czujnik poziomu gazu

Czujnik rezystancyjny



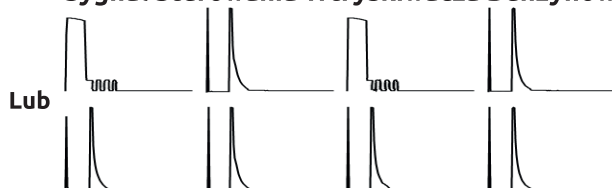
(tylko LPG)

Manometr

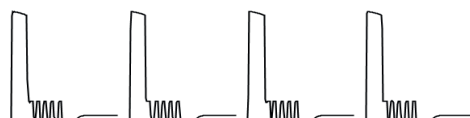


(tylko CNG)

Sygnal Sterowania Wtryskiwacza Benzynowego



Sygnal Zasilania Wtryskiwacza Benzynowego B+



www.europegas.pl

Wsparcie techniczne: +48 85 743 01 05