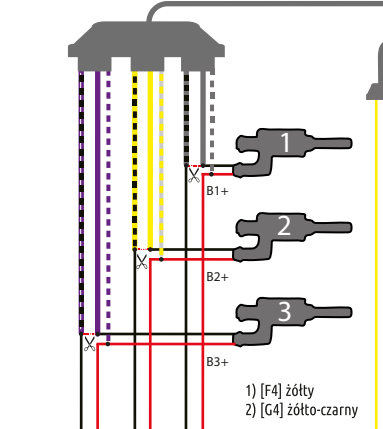
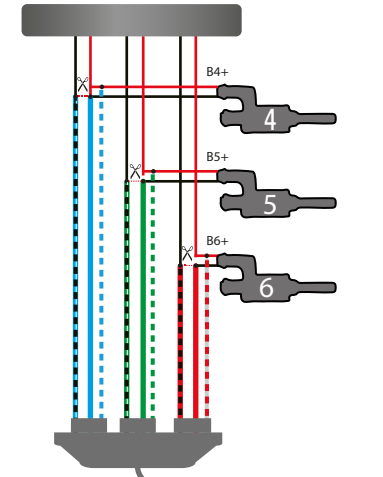


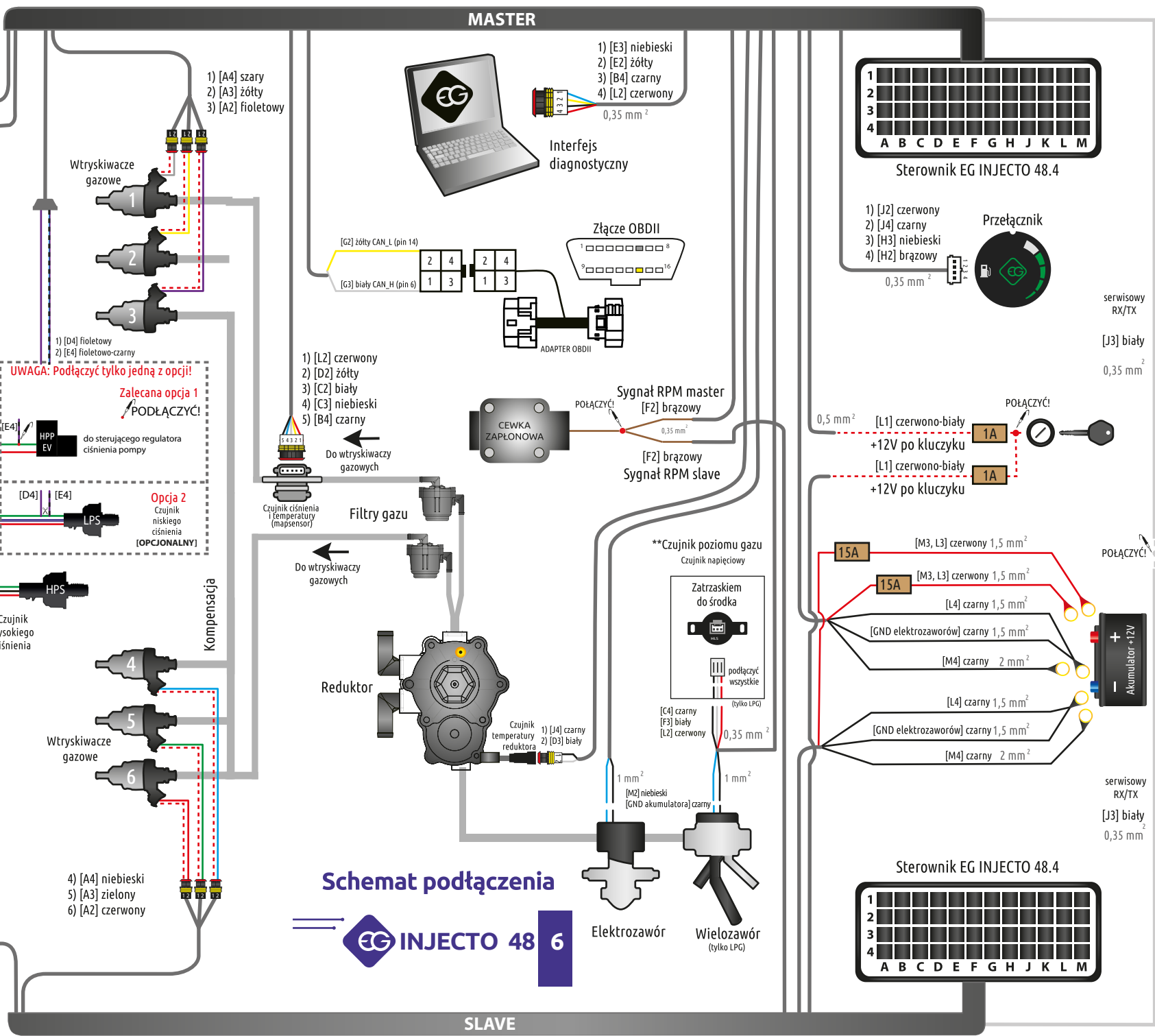
- ① 1) [G1] szary
2) [F1] szaro-czarny
3) [E1] szaro-biały
- ② 1) [J1] żółty
2) [H1] żółto-czarny
3) [D1] żółto-biały
- ③ 1) [K2] fioletowy
2) [K1] fioletowo-czarny
3) [C1] fioletowo-biały



ECU benzynowy
czarny - sygnał sterowania wtryskiwacza benzynowego
czerwony - zasilanie wtryskiwacza benzynowego



- ④ 1) [G1] niebieski
2) [F1] niebiesko-czarny
3) [E1] niebiesko-biały
- ⑤ 1) [J1] zielony
2) [H1] zielono-czarny
3) [D1] zielono-biały
- ⑥ 1) [K2] czerwony
2) [K1] czerwono-czarny
3) [C1] czerwono-biały



Schemat podłączenia



SLAVE

Sterownik master/slave EG INJECTO 48.4

A1	WTRYSKIWACZ GAZOWY 4	A2	WTRYSKIWACZ GAZOWY 3	A3	WTRYSKIWACZ GAZOWY 2	A4	WTRYSKIWACZ GAZOWY 1
B1	WTRYSKIWACZ BENZYNOWY 4 ZASILANIE	B2	-	B3	-	B4	GND DO**
C1	WTRYSKIWACZ BENZYNOWY 2 ZASILANIE	C2	CIŚNIENIE ABSOLUTNE GAZU	C3	MAP (PODCIŚNIENIE)	C4	GND CZUJNIKA POZIOMU GAZU
D1	WTRYSKIWACZ BENZYNOWY 2 ZASILANIE	D2	TEMPERATURA GAZU	D3	TEMPERATURA REDUKTORA	D4	CZUJNIK NISKIEGO CIŚNIENIA (STRONA ECU)
E1	WTRYSKIWACZ BENZYNOWY 1 ZASILANIE	E2	INTERFEJS DIAGNOSTYCZNY RX	E3	INTERFEJS DIAGNOSTYCZNY TX	E4	CZUJNIK NISKIEGO CIŚNIENIA (STRONA CZUJNIKA)
F1	WTRYSKIWACZ BENZYNOWY 1 (STRONA ECU)	F2	RPM	F3	CZUJNIK POZIOMU GAZU	F4	CZUJNIK WYSOKIEGO CIŚNIENIA (STRONA ECU)
G1	WTRYSKIWACZ BENZYNOWY 1 (STRONA WTR.)	G2	OBD II CAN L-LINE	G3	OBD II CAN H-LINE	G4	CZUJNIK WYSOKIEGO CIŚNIENIA (STRONA CZUJNIKA)
H1	WTRYSKIWACZ BENZYNOWY 2 (STRONA ECU)	H2	PRZEŁĄCZNIK PRZYCISK	H3	PRZEŁĄCZNIK TX	H4	-
J1	WTRYSKIWACZ BENZYNOWY 2 (STRONA WTR.)	J2	+5V DO ZASILANIA PRZEŁĄCZNIKA	J3	PROGRAMOWALNY KANAŁ RX/TX	J4	GND DO***
K1	WTRYSKIWACZ BENZYNOWY 3 (STRONA ECU)	K2	WTRYSKIWACZ BENZYNOWY 3 (STRONA WTR.)	K3	WTRYSKIWACZ BENZYNOWY 4 (STRONA ECU)	K4	WTRYSKIWACZ BENZYNOWY 4 (STRONA WTR.)
L1	+12V PO KLUCZYKU	L2	+12V DO*	L3	+12V AKUMULATORA	L4	GND AKUMULATORA
M1	+12V WTRYSKIWACZY GAZOWYCH	M2	+12V DO ELEKTROZAWORÓW	M3	+12V AKUMULATORA	M4	GND AKUMULATORA

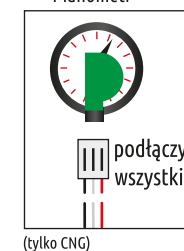
* (INTERFEJSU, MAPSENSORA, WSKAZANIE POZIOMU GAZU)
 ** (INTERFEJSU, MAPSENSORA)
 *** (CZUJNIKA TEMP. REDUKTORA I PRZEŁĄCZNIKA)

**Czujnik poziomu gazu

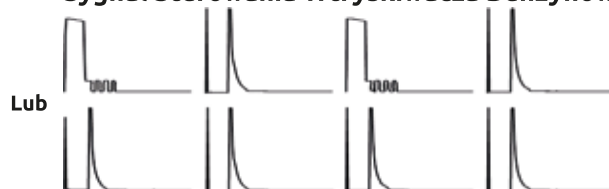
Czujnik rezystancyjny




Manometr



Sygnal Sterowania Wtryskiwacza Benzynowego



Sygnal Zasilania Wtryskiwacza Benzynowego B+



www.europegas.pl

Wsparcie techniczne: +48 85 743 01 05