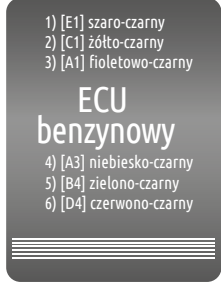
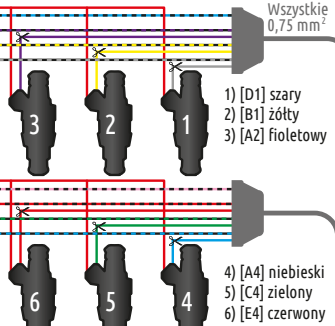


Strona ECU benzynowego



Strona wtryskiwaczy benzynowych



A1	Wtryskiwacz benzynowy 3 (strona ECU)	A2	Wtryskiwacz benzynowy 3 (strona wtryskiwacza)	A3	Wtryskiwacz benzynowy 4 (strona ECU)	A4	Wtryskiwacz benzynowy 4 (strona wtryskiwacza)
B1	Wtryskiwacz benzynowy 2 (strona wtryskiwacza)	B2	MAP (podciśnienie)	B3	Ciśnienie absolutne gazu	B4	Wtryskiwacz benzynowy 5 (strona ECU)
C1	Wtryskiwacz benzynowy 2 (strona ECU)	C2	Temperatura gazu	C3	Temperatura reduktora/Przycisk przełącznika	C4	Wtryskiwacz benzynowy 5 (strona wtryskiwacza)
D1	Wtryskiwacz benzynowy 1 (strona wtryskiwacza)	D2	Czujnik poziomu gazu	D3	Przełącznik Rx/Interfejs diagnostyczny Tx/ Interfejs diagnostyczny Rx	D4	Wtryskiwacz benzynowy 6 (strona ECU)
E1	Wtryskiwacz benzynowy 1 (strona ECU)	E2	Lambda 1	E3	Lambda 2	E4	Wtryskiwacz benzynowy 6 (strona wtryskiwacza)
F1	Wtryskiwacz gazowy 5	F2	+5V zasilanie przełącznika	F3	Wyjście +12V do interfejsu, mapsensora i czujnika poziomu gazu	F4	Wtryskiwacz gazowy 6
G1	Wtryskiwacz gazowy 1	G2	Wtryskiwacz gazowy 2	G3	GND wtryskiwacza	G4	GND sterownika
H1	Wtryskiwacz gazowy 3	H2	Wtryskiwacz gazowy 4	H3	Wyjście +12V do wtryskiwaczy gazowych, elektrozworów	H4	+12V akumulatora

ID 032040101

- 1) [G1] szary
- 2) [G2] żółty
- 3) [H1] fioletowy

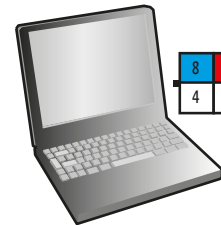
Do wtryskiwaczy gazowych
Wtryskiwacze gazowe

- 4) [H2] niebieski
- 5) [F1] zielony
- 6) [F4] czerwony

- 1) [F3] czerwony 0,35 mm²
- 2) [C2] żółty
- 3) [B3] biały
- 4) [B2] niebieski
- 5) [G4] czarny



- [C3] biały 0,35 mm²
- [G4] czarny



Interfejs diagnostyczny

- 5) [D3] żółty
 - 6) [G4] czarny
 - 7) [F3] czerwony
 - 8) [D3] niebieski
- 0,35 mm²

Czujnik poziomu gazu

